

Avril 2026

Méthode d'investissement

Fonds global investi principalement dans des capitalisations supérieures à 1 md USD

Valeurs de croissance sélectionnées pour la qualité de leur management

Approche Bottom-up

Gestion active et de conviction avec un horizon de long terme.

Conditions financières

Commission de souscription : 3% max

Frais de gestion : 1% TTC

Commission de surperformance : Non

Souscription minimale : 150 000€

Décimalisation : 1/10 000^e de part

Valorisation : Quotidienne

Cut off : 16h (J-1)

Dépositaire – centralisateur : SGSS

Caractéristiques du fonds

Date de création : Déc. 2014(C) – Sep. 2023(I)

Code ISIN : FR001400KMC9

Code Bloomberg : PREPNGI FP

Affectation des résultats : Capitalisation

Forme Juridique : FCP de droit français

Niveau de risque SRI : 4/7

Classification SFDR : Article 8

Durée de placement recommandée : 5 ans ou plus

Commentaire du gérant



Fares Hendi
Gérant



Louis Puga
Co-gérant



Au mois d'avril, votre fonds a progressé de 16,67% contre 8,50% pour son indice de référence. Les marchés américains, japonais, européens et émergents ont connu des variations respectives de 8,75%, 6,46%, 5,56% et 12,93% en euros sur le mois.

Les marchés financiers ont fortement rebondi ce mois-ci et nous distinguons trois principales raisons qui expliquent ce mouvement.

D'une part le regain d'optimisme des investisseurs concernant le conflit au Moyen-Orient avec des belligérants qui semblent vouloir trouver un compromis.

D'autre part des indicateurs économiques plus résilients que prévu.

Enfin et surtout, des résultats opérationnels qui sont globalement au-dessus des attentes du marché. Pour 2026, nous attendons une croissance de 50% des bénéfices pour les sociétés présentes dans votre fonds.

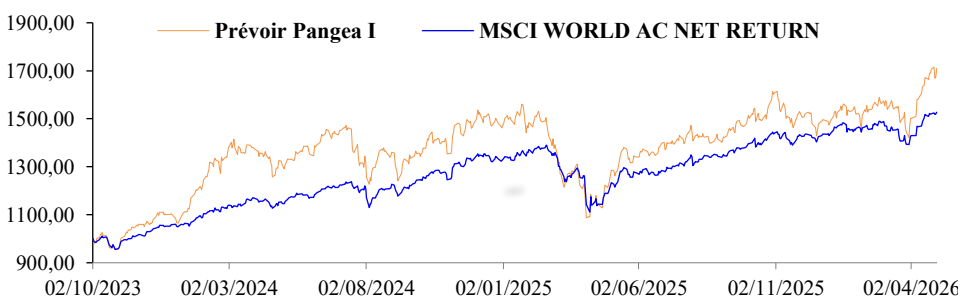
Parmi les surperformances du mois, Seagate (+72%), Monolithic (+47,7%) et Celestica (+45,4%) ont publié des résultats qui ont bluffé les investisseurs.

Côté contreperformances, Medpace (-12,8%) a publié des prises de commande en dessous des attentes tandis que les prévisions de Spotify (-7,9%) ont déçu les investisseurs. Saab (-9,3%) et Kongsberg Gruppen (-9,9%) pâtissent de l'apaisement du conflit au Moyen-Orient malgré de bons résultats.

Durant le mois, nous avons cédé Kongsberg Maritime.

Performances

Valeur liquidative au 30/04/2026 1 709.96€ Encours de l'OPCVM 68 635 238.66€



Performances cumulées (%)

	1 mois	YTD	1 an	2 ans	Origine
Prévoir Pangea I	16,7	16,0	37,9	30,9	71,0
MSCI World AC NR	8,5	6,8	12,3	33,2	52,7

Performances annuelles (%)

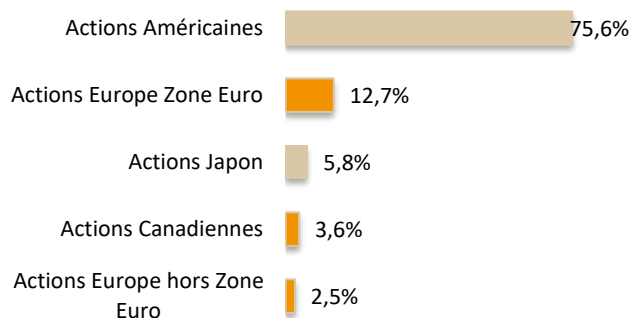
	2025	2024
Prévoir Pangea I	0,8	32,8
MSCI World AC NR	7,8	25,3

Prévoir Pangea I

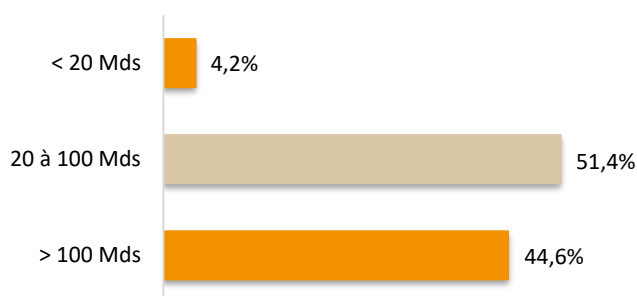
Structure de portefeuille

Avril 2026

Répartition géographique



Répartition par capitalisation



Indicateur de risque à 3 ans (*)

	Pangea I	MSCI World AC NR
Volatilité	21,38%	12,75%
Ratio de Sharpe	0,92	1,26
Tracking Error	13,21	0,0
Ratio d'information	0,29	

(*) La date de création de la part I ne permet pas le calcul des indicateurs à 3 ans.

Notation ESG

Critère	E	S	G	ESG
Barème	4	4	4	12
PANGEA	3,7	2,5	3,2	9,4
MSCI World AC NR	3,3	1,8	3,2	8,3

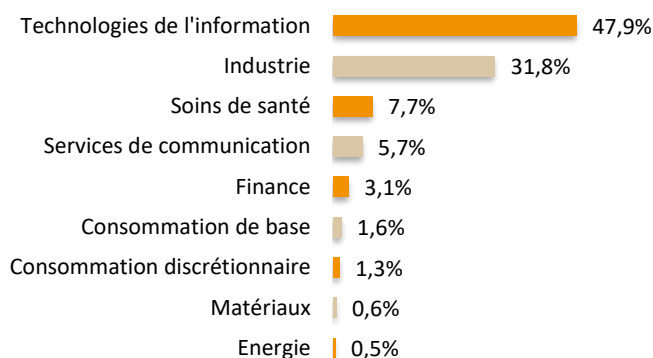
Nous contacter

Responsable commercial
Ladislas Eonnet
+33 1 53 20 30 41
ladislas.eonnet@prevoir.com

Gérant
Fares Hendi
+33 1 53 20 30 12
fares.hendi@prevoir.com

Société de Gestion Prévoir
23 rue d'Aumale 75009 Paris
+33 1 53 20 32 90
Agrément AMF N° GP 99-05
www.sgprevoir.fr

Répartition sectorielle



Principales lignes

	%
Nvidia	9,00
Vertiv Holding	5,51
Advantest Corp	5,38
Broadcom Inc	5,29
Comfort Systems	5,19

Principales variations du mois (en devise locale)

Hausses	%	Baisses	%
Credo Technology	85,4	Medpace Holdings	-12,8
Seagate Technology	72,0	Alamos Gold Inc	-10,1
Monolithic Power	47,7	Kongsberg Grupp	-9,9
Celestica Inc	45,4	Saab AB	-9,3
Arista Networks	40,7	Spotify Technology	-7,9