

Avril 2026

Ce document à caractère non promotionnel et distribué à une clientèle professionnelle a pour but de vous informer de manière simplifiée sur les caractéristiques du fonds. Le DIC du FCP est remis au souscripteur préalablement à la souscription. La description détaillée des risques propres au FCP se trouve dans le prospectus disponible sur www.sgprevoir.fr. Les performances passées ne préjugent en rien des performances futures et ne sont pas constantes dans le temps.

Méthode d'investissement

Fonds global investi principalement dans des capitalisations supérieures à 1 md USD

Valeurs de croissance sélectionnées pour la qualité de leur management

Approche Bottom-up

Gestion active et de conviction avec un horizon de long terme.

Classement Quantalyx

Sur 10 ans : 1/195

Sur 5 ans : 11/379

Sur 3 ans : 5/456

Conditions financières

Commission de souscription : 3% max

Frais de gestion : 2% TTC

Commission de surperformance : Non

Souscription minimale : 0,0001 part

Valorisation : Quotidienne

Cut off : 16h (J-1)

Dépositaire – centralisateur : SGSS

Caractéristiques du fonds

Date de création : Décembre 2014

Code ISIN : FR0012300853

Code Bloomberg : PREPAGR FP

Affectation des résultats : Capitalisation

Forme Juridique : FCP de droit français

Niveau de risque SRI : 5/7

Classification SFDR : Article 8

Durée de placement recommandée : 5 ans ou plus

Commentaire du gérant



Fares Hendi
Gérant



Louis Puga
Co-gérant



Au mois d'avril, votre fonds a progressé de 16,58% contre 8,50% pour son indice de référence. Les marchés américains, japonais, européens et émergents ont connu des variations respectives de 8,75%, 6,46%, 5,56% et 12,93% en euros sur le mois.

Les marchés financiers ont fortement rebondi ce mois-ci et nous distinguons trois principales raisons qui expliquent ce mouvement.

D'une part le regain d'optimisme des investisseurs concernant le conflit au Moyen-Orient avec des belligérants qui semblent vouloir trouver un compromis.

D'autre part des indicateurs économiques plus résilients que prévu.

Enfin et surtout, des résultats opérationnels qui sont globalement au-dessus des attentes du marchés. Pour 2026, nous attendons une croissance de 50% des bénéfices pour les sociétés présentes dans votre fonds.

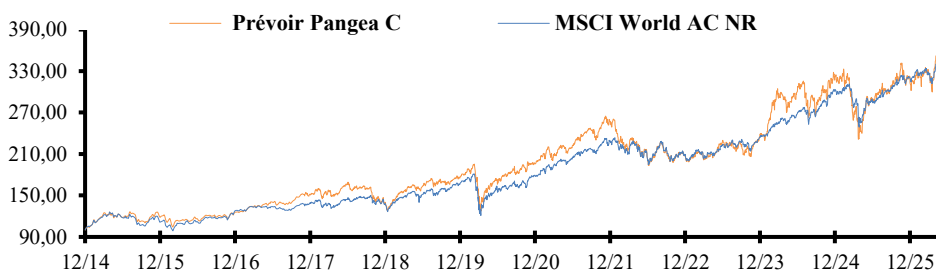
Parmi les surperformances du mois, Seagate (+72%), Monolithic (+47,7%) et Celestica (+45,4%) ont publié des résultats qui ont bluffé les investisseurs.

Côté contreperformances, Medpace (-12,8%) a publié des prises de commande en dessous des attentes tandis que les prévisions de Spotify (-7,9%) ont déçu les investisseurs. Saab (-9,3%) et Kongsberg Gruppen (-9,9%) pâtissent de l'apaisement du conflit au Moyen-Orient malgré de bons résultats.

Durant le mois, nous avons cédé Kongsberg Maritime.

Performances

Valeur liquidative au 31/03/2026 360.02€ Encours de l'OPCVM 68 635 238.66€



Performances cumulées (%)

	1 mois	YTD	1 an	3 ans	5 ans	Origine
Prévoir Pangea C	16,6	15,6	36,6	72,8	63,0	260,0
MSCI World AC NR	8,5	6,8	26,5	61,7	70,2	242,1

Performances annuelles (%)

	2025	2024	2023	2022	2021	2020	2019	2018
Prévoir Pangea C	-0,1	31,5	19,3	-23,3	28,1	12,7	34,1	-11,7
MSCI World AC NR	7,8	25,3	18,5	-13,3	27,4	6,7	29,5	-5,2

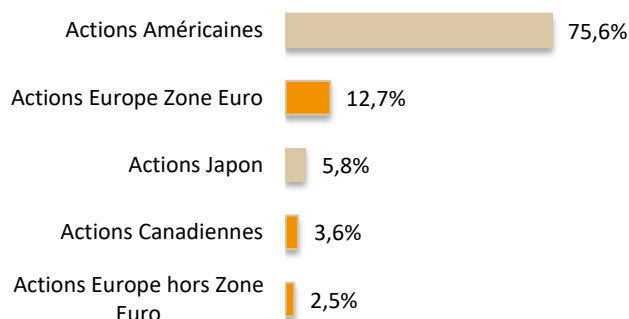
Les performances passées ne préjugent pas des performances futures.

Prévoir Pangea C

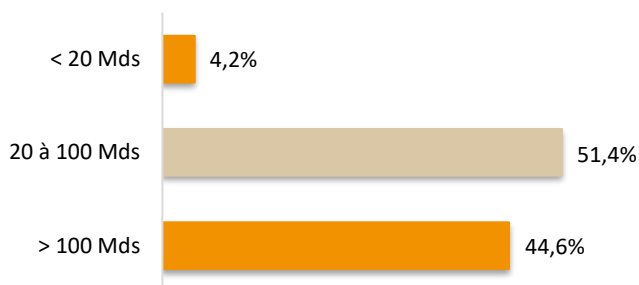
Structure de portefeuille

Avril 2026

Répartition géographique



Répartition par capitalisation



Indicateur de risque à 3 ans

	Pangea C	MSCI World AC NR
Volatilité	21,38%	12,75%
Ratio de Sharpe	0,92	1,26
Tracking Error	12,32	0,0
Ratio d'information	0,29	

Notation ESG

Critère	E	S	G	ESG
Barème	4	4	4	12
PANGEA	3,7	2,5	3,2	9,4
MSCI World AC NR	3,3	1,8	3,2	8,3

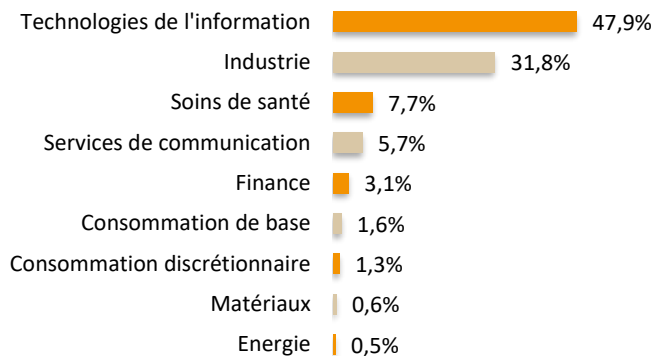
Nous contacter

Responsable commercial
Ladislav Eonnet
+33 1 53 20 30 41
ladislav.eonnet@prevoir.com

Gérant
Fares Hendi
+33 1 53 20 30 12
fares.hendi@prevoir.com

Société de Gestion Prévoir
23 rue d'Aumale 75009 Paris
+33 1 53 20 32 90
Agrément AMF N° GP 99-05

Répartition sectorielle



Principales lignes

	%
Nvidia	9,00
Vertiv Holding	5,51
Advantest Corp	5,38
Broadcom Inc	5,29
Comfort Systems	5,19

Principales variations du mois (en devise locale)

Hausses	%	Baisses	%
Credo Technology	85,4	Medpace Holdings	-12,8
Seagate Technology	72,0	Alamos Gold Inc	-10,1
Monolithic Power	47,7	Kongsberg Grupp	-9,9
Celestica Inc	45,4	Saab AB	-9,3
Arista Networks	40,7	Spotify Technology	-7,9