

Ce document à caractère non promotionnel et distribué à une clientèle professionnelle a pour but de vous informer de manière simplifiée sur les caractéristiques du fonds. Le DIC du FCP est remis au souscripteur préalablement à la souscription. La description détaillée des risques propres au FCP se trouve dans le prospectus disponible sur www.sgprevoir.fr. Les performances passées ne préjugent en rien des performances futures et ne sont pas constantes dans le temps.

Avril 2026

Méthode d'investissement

Fonds de petites et moyennes capitalisations

Gestion active et de conviction avec un horizon de long terme

Approche Bottom-up

Valeurs de croissance sélectionnées pour la qualité de leur management

Fonds actions Euro éligible au PEA

Classement Quantalys

Sur 10 ans : 37/54

Sur 5 ans : 69/72

Conditions financières

Commission de souscription : 3% max

Frais de gestion : 1,5% TTC

Commission de surperformance : Non

Souscription minimale : 150 000€

Valorisation : Quotidienne

Cut off : 17h (J-1)

Dépositaire – centralisateur : SGSS

Caractéristiques du fonds

Date de création : Avril 2002(C) - Mars 2014(I)

Code ISIN : FR0011791557

Code Bloomberg : CIPREPI FP

Affectation des résultats : Capitalisation

Forme Juridique : FCP de droit français

Éligible au PEA : Oui

Niveau de risque SRI : 5/7

Classification SFDR : Article 8

Durée de placement recommandée : 5 ans ou plus

Commentaire mensuel



Tanguy de Kerviler
Gérant



Ambroise Payeur
Co-gérant

Au mois d'avril, votre fonds monte de 10.40 %, tandis que son indice de référence, le CAC All Tradable (dividendes réinvestis), progresse de 4.50 %.

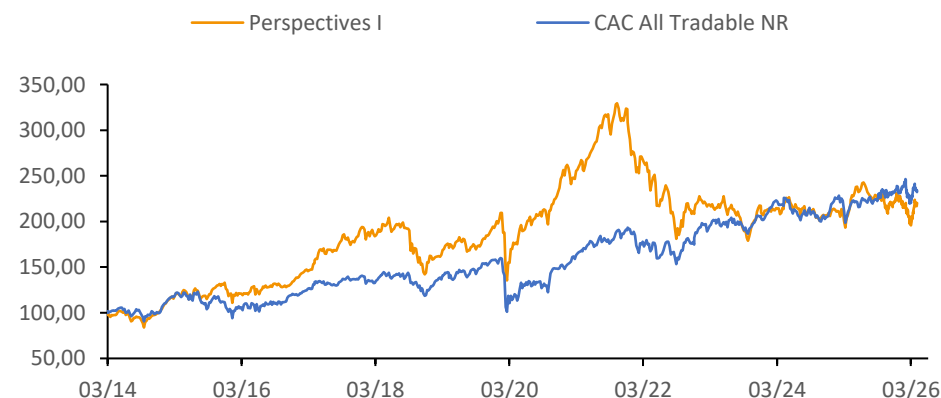
Les actions européennes ont rebondi en avril malgré un environnement géopolitique et macroéconomique toujours sous tension. Le mois a été dominé par le conflit en Iran, dont l'impact initial avait provoqué une forte chute des marchés en mars, avant un rebond alimenté par les annonces successives de cessez-le-feu et l'espoir d'un choc bref. Le pétrole est toutefois resté élevé, au-dessus de 90 / 100 USD, maintenant une forte pression sur les anticipations d'inflation. En zone euro, la remontée de l'inflation à 2,5 % en mars a ravivé les craintes de durcissement monétaire, la BCE adoptant une posture prudente dans un contexte hésitant. La hausse des taux souverains, alimentée par la prime de risque géopolitique, a pesé sur les segments les plus sensibles au coût du capital et pourtant les petites valeurs ont fortement rebondi sur le mois. Les secteurs liés à l'énergie ont mieux résisté de même que toutes les valeurs liées de près ou de loin à l'intelligence artificielle.

Les valeurs exposées aux *datacenters*, à l'investissement en infrastructures électriques et aux semiconducteurs, explosent, Luve (+40%), 2G Energy (+38.5%), Cembre (+17.3%) et VAT Group (+20.5%). Des commandes solides, de belles publications ou des annonces de rachats d'actions font monter Init Innovation (+27.6%), Planisware (+24.9%), Lisi (+18.7%) ou encore Reply (+16.8%). Peu de baisses significatives sur le mois.

Pas d'entrées ni de sorties en avril.

Performances

Valeur liquidative au 30/04/2026 2 262,12 € Encours de l'OPCVM 60 322 206 €



Performances cumulées (%)

	1 mois	YTD	1 an	3 ans	5 ans	8 ans
Prévoir Perspectives I	10,4	-1,1	6,6	3,5	-17,6	16,9
CAC All Tradable NR	4,5	0,4	11,3	16,4	39,1	67,7

Performances annuelles (%)

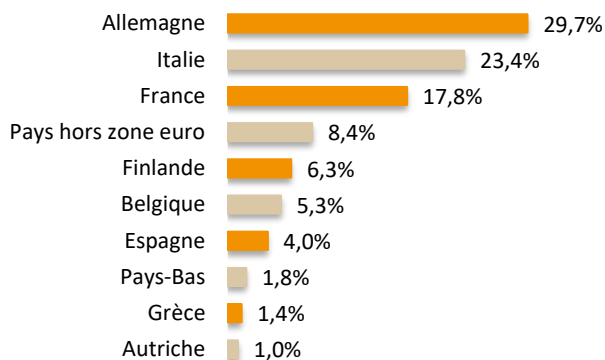
	2025	2024	2023	2022	2021	2020	2019
Prévoir Perspectives I	7,8	-4,9	4,2	-35,5	36,5	23,6	34,7
CAC All Tradable NR	13,4	-0,2	17,8	-8,4	28,3	-5,8	32,9

Prévoir Perspectives I

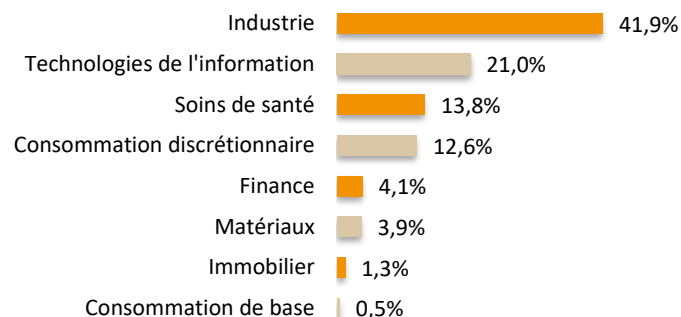
Structure de portefeuille

Avril 2026

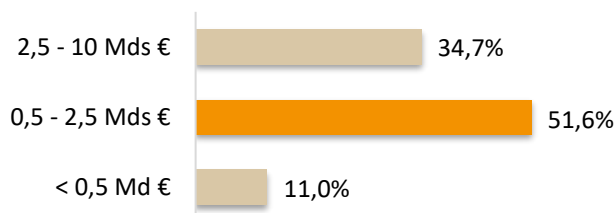
Répartition géographique



Répartition sectorielle



Répartition par capitalisation



Principales lignes

	%
2G Energy	5,2
Maire	4,7
Fagron	4,3
Luve	4,1
Sol	3,9

Indicateur de risque à 3 ans

	Perspectives I	CAC ALL Tradable NR
Volatilité	16,39%	12,27%
Ratio de Sharpe	-0,03	0,23
Tracking Error	11,81	0,0
Ratio d'information	-0,25	

Principales variations du mois (en devise locale)

Hausses	%	Baisses	%
Luve	40,0	Hanza	-7,1
2G Energy	38,5	Medacta	-5,3
Init Innovation	27,6	Nemetschek	-3,0
Planisware	24,9	Fielmann	-2,4
VAT Group	20,5	Sol	-2,2

Notation ESG

Critère	E	S	G	ESG
Barème	4	4	4	12
Perspectives	3,5	2,0	3,0	8,5
CAC ALL Tradable NR	2,8	1,4	2,7	6,9

Nous contacter

Responsable commercial
Ladislav Eonnet
+33 1 53 20 30 41
ladislav.eonnet@prevoir.com

Gérant
Tanguy de Kerviler
+33 1 53 20 30 32
tanguy.dekerviler@prevoir.com

Co-Gérant
Ambroise Payeur
+33 1 53 20 29 35
ambroise.payeur@prevoir.com

Société de Gestion Prévoir
23 rue d'Aumale 75009 Paris
+33 1 53 20 32 90
Agrément AMF N° GP 99-05

www.sgprevoir.fr