

Ce document à caractère non promotionnel et distribué à une clientèle professionnelle a pour but de vous informer de manière simplifiée sur les caractéristiques du fonds. Le DIC du FCP est remis au souscripteur préalablement à la souscription. La description détaillée des risques propres au FCP se trouve dans le prospectus disponible sur www.sgprevoir.fr. Les performances passées ne préjugent en rien des performances futures et ne sont pas constantes dans le temps.

Avril 2026

Méthode d'investissement

Gestion active et de conviction avec un horizon de long terme

Approche Bottom-up

Valeurs de croissance sélectionnées pour la qualité de leur management

Fonds actions Euro éligible au PEA

Classement Quantalys

Sur 10 ans : 46/250

Sur 5 ans : 301/348

Conditions financières

Commission de souscription : 3% max

Frais de gestion : 1,794% TTC

Commission de surperformance : Non

Souscription minimale : 0,0001 Part

Valorisation : Quotidienne

Cut off : 11h

Dépositaire – centralisateur : SGSS

Caractéristiques du fonds

Date de création : Juillet 1999

Code ISIN : FR0007035159

Code Bloomberg : CIPREDI FP

Affectation des résultats : Capitalisation

Forme Juridique : FCP de droit français

Éligible au PEA : Oui

Niveau de risque SRI : 5/7

Classification SFDR : Article 8

Durée de placement recommandée : 5 ans ou plus

Commentaire mensuel



Louis Puga
Gérant



Fares Hendi
Co-gérant

Au mois d'avril, votre fonds a progressé de 12,14% contre une hausse de 6,39% pour l'Euro Stoxx 300 (dividendes réinvestis).

Les marchés actions ont fortement rebondi le mois dernier en raison de nouvelles géopolitiques relativement rassurantes (stabilisation du conflit iranien et signature d'un cessez-le-feu) mais aussi et surtout en raison d'excellentes publications de la part des entreprises.

Les indicateurs macroéconomiques n'ont pour l'instant pas donné de signal de faiblesse mais il convient d'être prudent dans la mesure où les effets de la hausse importante du prix du pétrole ne se constateront que dans les mois à venir.

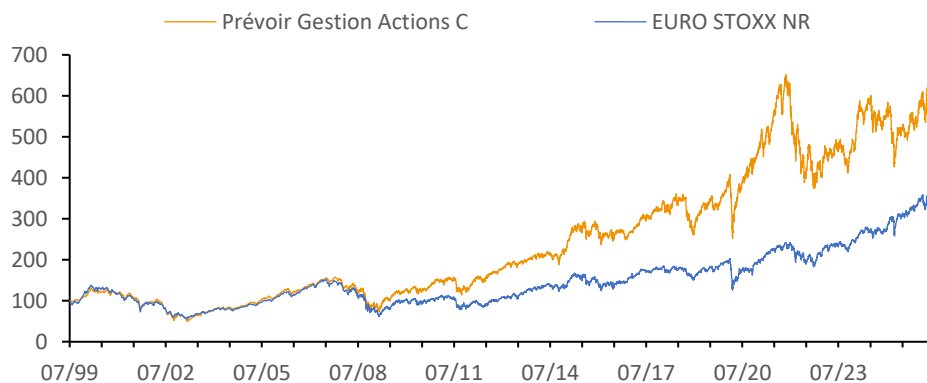
D'un point de vue global, les croissances de bénéfices par action pour l'année 2026 ont été revues à la hausse par les analystes à la suite des résultats du premier trimestre.

En avril, les perdants du mois dernier sont devenus les grands bénéficiaires : au-delà des performances toujours aussi solides des valeurs technologiques portées par d'excellents résultats (Besi : +38% ; ASMI : +30%), il est intéressant de constater le fort rebond des valeurs industrielles liées à la gestion énergétique des *data centers* : Prysmian +29% ; Siemens Energy +27% ; Schneider +17% et Trane Technologies +16%. Du côté des déceptions, les valeurs aéronautiques ont souffert : Leonardo -8% et Safran -2,3%.

Au cours du mois, nous avons initié des positions en Nordex et Technip Energies et avons cédé nos positions en SAP, Essilor et Ryanair.

Performances

Valeur liquidative au 30/04/2026 609,59 € **Encours de l'OPCVM** 402 595 810 €



Performances cumulées (%)

	1 mois	YTD	1 an	3 ans	5 ans	8 ans
Prévoir Gestion Actions C	12,1	13,2	27,9	35,0	18,6	84,2
EURO STOXX NR	6,4	3,7	19,3	47,2	61,3	94,2

Performances annuelles (%)

	2025	2024	2023	2022	2021	2020	2019
Prévoir Gestion Actions C	-1,3	12,5	20,9	-36,1	36,2	26,4	35,8
EURO STOXX NR	24,3	9,3	18,6	-12,3	22,7	0,2	26,1

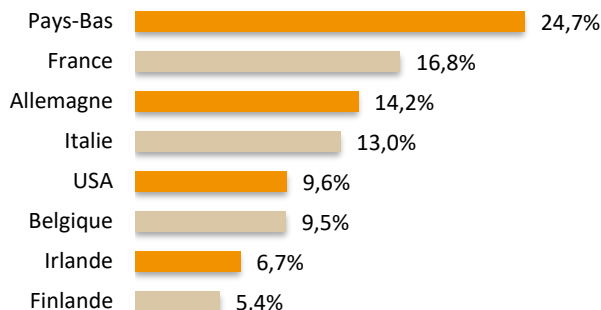
Les performances passées ne préjugent pas des performances futures.

Prévoir Gestion Actions C

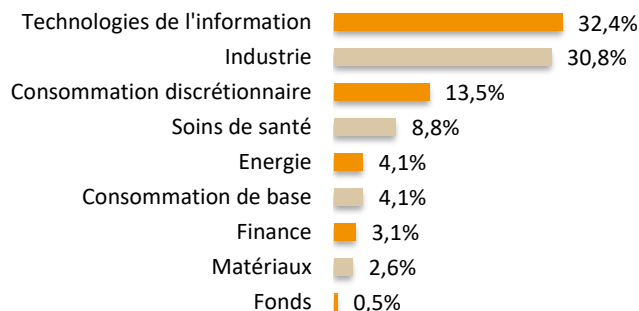
Structure de portefeuille

Avril 2026

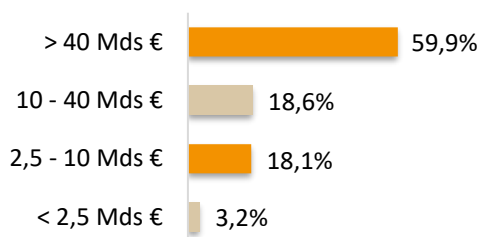
Répartition géographique



Répartition sectorielle



Répartition par capitalisation



Principales lignes

	%
ASML Holding	8,2
ASM International	6,2
Be Semiconductor	6,1
Siemens Energy	5,6
Nvidia	4,8

Indicateur de risque à 3 ans

	PGA C	EURO STOXX NR
Volatilité	19,26%	11,86%
Ratio de Sharpe	0,50	0,97
Tracking Error	13,43	0,0
Ratio d'information	-0,13	

Principales variations du mois (en devise locale)

Hausses	%	Baisses	%
Arista	40,7	UCB	-10,6
Be Semiconductor	38,1	Leonardo	-8,6
ASM International	30,4	MunichRe	-5,3
Prysmian	29,5	Safran	-2,3
Siemens Energy	26,9	Orion	-1,4

Notation ESG

Critère	E	S	G	ESG
Barème	4	4	4	12
PGA	3,6	1,8	3,0	8,4
EURO STOXX NR	2,8	1,3	3,0	7,1

Nous contacter

Responsable commercial
Ladislav Eonnet
+33 1 53 20 30 41
ladislav.eonnet@prevoir.com

Gérant
Louis Puga
+33 1 53 20 25 63
louis.puga@prevoir.com

Société de Gestion Prévoir
23 rue d'Aumale 75009 Paris
+33 1 53 20 32 90
Agrément AMF N° GP 99-05

www.sgprevoir.fr