

Bei diesem Factsheet handelt es sich um Werbematerial und nicht um ein investmentrechtliches Pflichtdokument. Ausführliche Hinweise zu Chancen und Risiken entnehmen Sie bitte dem aktuellen Verkaufsprospekt. Die historische Performance stellt keinen Hinweis für die künftige Entwicklung dar.

April 2026

Anlagestrategie

**Kleine und mittlere
Marktkapitalisierungen**

**Aktives, langfristig ausgerichtetes
Management aus Überzeugung**

„Bottom-up“-Ansatz

**Wachstumswerte, ausgewählt nach
Management-Qualität**

Aktien der Eurozone

Investmentstrategie



Tanguy de Kerviler
Fondsmanager



Ambroise Payeur
Fondsmanager

Prévoir Perspectives hat zum Ziel, den französischen Index „CAC All Tradable RT“ zu schlagen, jedoch mit einem reduzierten Risikoprofil. Es handelt sich hierbei um eine mittel- bis langfristig angelegte „Stock-picking“ Strategie. Der Fonds investiert hauptsächlich in europäische Small- und Mid-Caps, die ein nachhaltiges Wachstum aufweisen, mit einem exzellenten Management (größtenteils Mittelstandsfirmen) und guter Marktpositionierung und die gleichzeitig exportorientiert sind.

Quantalys Ranglistenplatz

10 Jahre : 37/54

5 Jahre : 69/72

Gebühren und Bedingungen

Ausgabeaufschlag: 3% max

Verwaltungsvergütung: 1,5% p.a

An die Wertentwicklung gebundene
Gebühren: keine

Mindesterstzeichnung: 150 000€

Bewertung: Börsentäglich

Order-Annahmeschluß: 17 Uhr (J-1)

Verwah- und Zeichnungsstelle: Société
Générale Securities Services

Fonds-Stammdaten

Auflegedatum: April 2002 (Anteilsklasse
C), März 2014 (Anteilsklasse I)

ISIN: FR0011791557

Bloomberg: CIPREPI FP

Ertragsverwendung: Thesaurierend

Rechtsform: FCP nach französischem
Recht

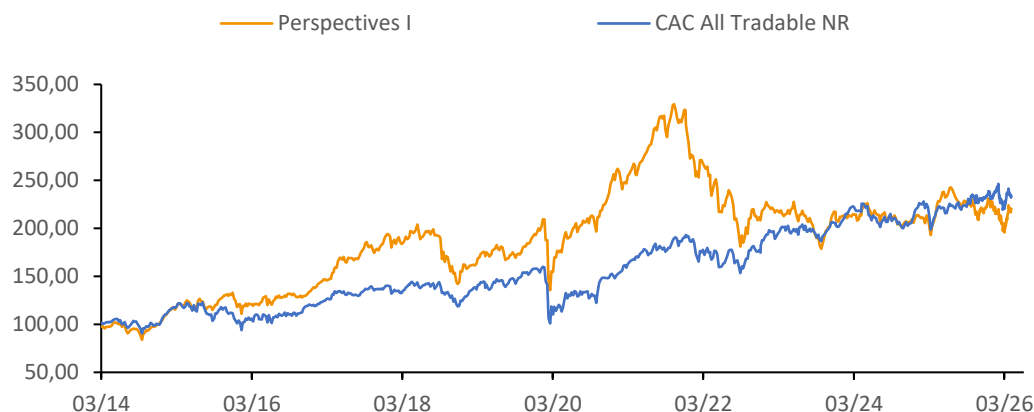
Risikoniveau (SRI): 5/7

Klassifikation gem. SFDR: Artikel 8

Empfohlene Anlagedauer: 5 Jahre oder
mehr

Wertentwicklung

Rücknahmewert bis 30.04.2026 2 262,12 € **Nettofondsvermögen** 60 322 206 €



Kumulierte Wertentwicklung (%)

	1 Mon	Lfd J.	1 J	3 J	5 J	8 J
Prévoir Perspectives I	10,4	-1,1	6,6	3,5	-17,6	16,9
Differenz zum CAC All Tradable NR	5,9	-1,5	-4,7	-12,9	-56,7	-50,8
CAC All Tradable NR	4,5	0,4	11,3	16,4	39,1	67,7

Monatliche Wertentwicklung (%)

	Jan.	Feb.	Mär.	Apr.	Mai	Jun.	Jul.	Aug.	Sep.	Okt.	Nov.	Dez.	Total
2026	0,6	-1,8	-9,3	10,4									-1,1
2025	3,2	-0,9	0,2	-2,4	12,0	0,8	1,5	-4,4	-0,2	-0,8	-2,1	1,5	7,8
2024	-2,4	-0,6	1,9	-2,5	5,9	-4,4	1,0	1,3	-1,3	-4,5	-0,1	1,3	-4,9
2023	6,5	-0,9	-0,7	-2,5	1,0	-0,9	2,5	-3,5	-8,8	-7,0	12,7	7,8	4,2
2022	-15,5	-6,9	5,4	-5,0	-2,6	-12,6	8,1	-4,1	-19,3	11,1	9,1	-5,1	-35,5
2021	5,7	0,6	-2,0	8,4	0,1	3,7	6,2	5,4	-2,5	5,1	-0,9	2,4	36,5
2020	3,3	-5,1	-17,5	12,9	9,8	-0,3	2,4	6,2	-1,2	-4,2	11,4	8,0	23,6

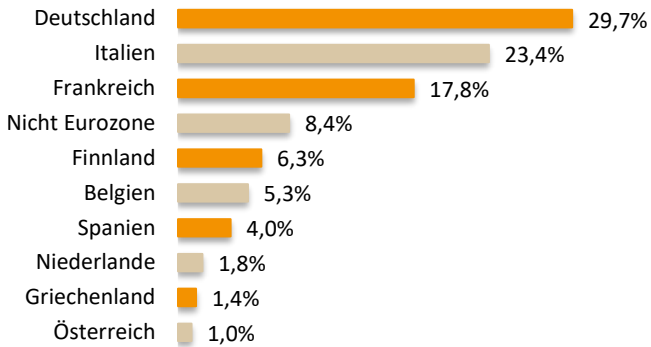
Die historische Performance stellt keinen Hinweis für die künftige Entwicklung dar.

Prévoir Perspectives I

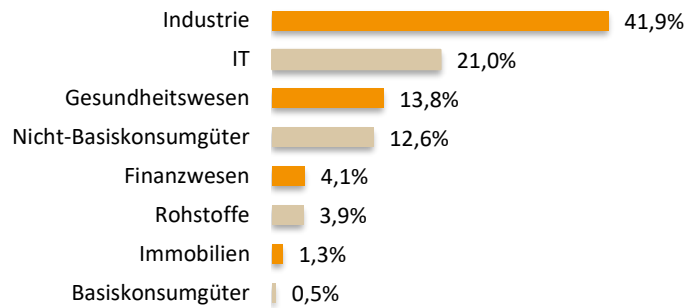
Portfoliostruktur

April 2026

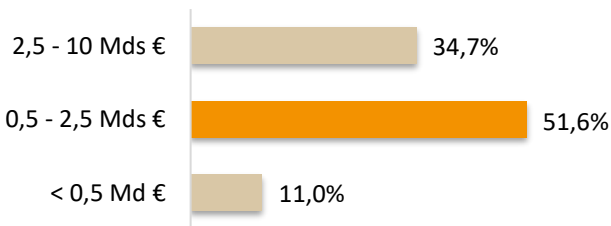
Geographische Gewichtungen



Branchengewichtungen



Marktkapitalisierungsgewichtungen



Top-5-Positionen

Unternehmen	%
2G Energy	5,2
Maire	4,7
Fagron	4,3
Luve	4,1
Sol	3,9

Risikokennzahlen (3 Jahre)

	Perspectives I	CAC All Tradable NR
Volatilität	16,39%	12,27%
Sharpe Ratio	-0,03	0,23
Tracking Error	11,81	0,0
Information Ratio	-0,25	

Wesentliche Kursveränderungen des Monats (In lokaler Währung)

Positiv	%	Negativ	%
Luve	40,0	Hanza	-7,1
2G Energy	38,5	Medacta	-5,3
Init Innovation	27,6	Nemetschek	-3,0
Planisware	24,9	Fielmann	-2,4
VAT Group	20,5	Sol	-2,2

Benotung ESG

Kriterium	E	S	G	ESG
Bewertungsmaßstab	4	4	4	12
Fund Perspectives	3,5	2,0	3,0	8,5
CAC All Tradable NR	2,8	1,4	2,7	6,9

Kontakt

Vertrieb
NBR – Martin Nesseler
+33 6 43 29 23 27
martin.nessler@prevoir.com

Fondsmanager
Tanguy de Kerviler
+33 1 53 20 30 32
tanguy.dekerviler@prevoir.com

Fondsmanager
Ambroise Payeur
+33 1 53 20 29 35
ambroise.payeur@prevoir.com

Société de Gestion Prévoir
23 rue d'Aumale 75009 Paris
Agrément AMF N° GP 99-05